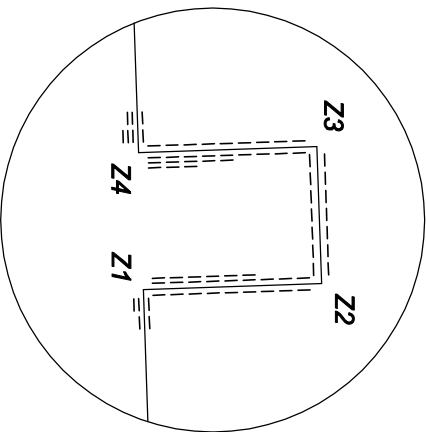
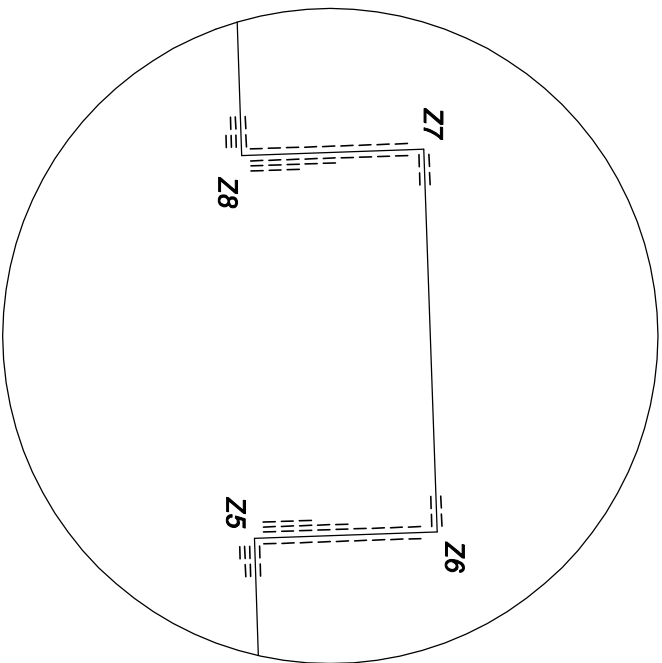
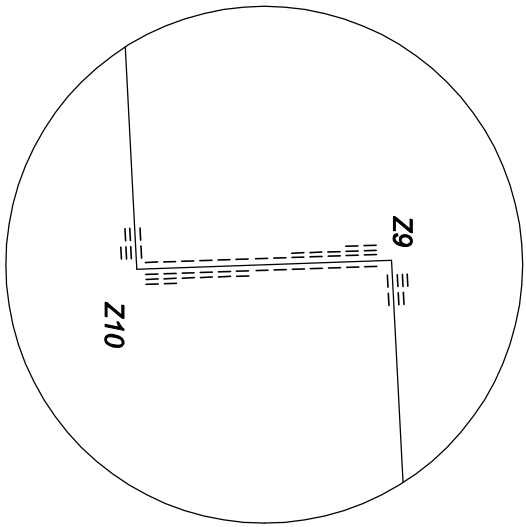
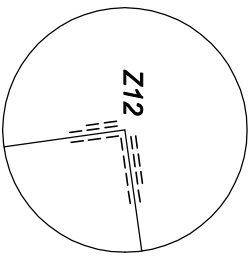
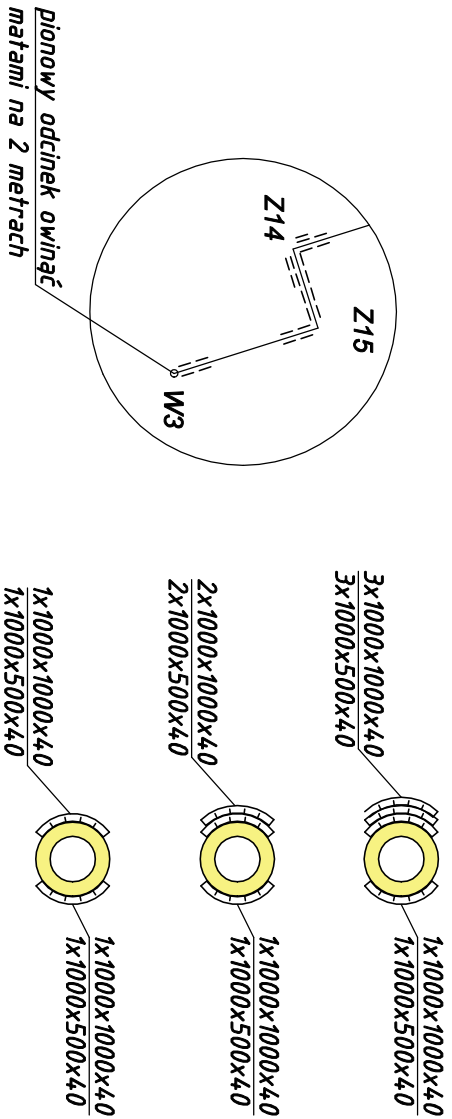


SCHEMAT MAT PIAKOWYCH

Uwaga:
Obliczeń dokonano w oparciu o normę PN-EN 1334,4+1:2010.
Podana liczba mat kompensacyjnych powinna zostać
zainstalowana na rurze zasilającej i powrotnej. Maty
kompensacyjne należy zainstalować po obu stronach rury, po
"wewnętrznej" stronie tylko 1 warstwa.



Przekroje



IZOTERM POZNAŃ

60 - 166 POZNAŃ UL. GRUNWALDZKA 332 TEL. 0-61 8672825 MAIL. izoterm@izoterm.poznan.pl

BUDOWA SIECI CIEPLINEJ PRZY
ULICY PUSTEJ, WARSZAWSKIEJ,
MOGILEŃSKIEJ W POZNANIU

	Nazwisko	Data	Podpis
Projektował	mgr inż. R. Cieślak upr. bud. nr 783/89/P.p.	02.22	
Opracował	mgr inż. J. Szudarek	02.22	

Sprawił	mgr inż. K. Pawlak upr. bud. nr WKP/0432/PWOS/17	02.22	
---------	---	-------	--

Skala	Stadium	Nr rys.
1:500	Projekt bud. - wykonawczy	3